

DER DSS LOGIN


AUF TEAMSL ERSTELLEN, BEI INGAME NUTZEN

So erstellen sie ihren Zugang auf TeamSL

1.

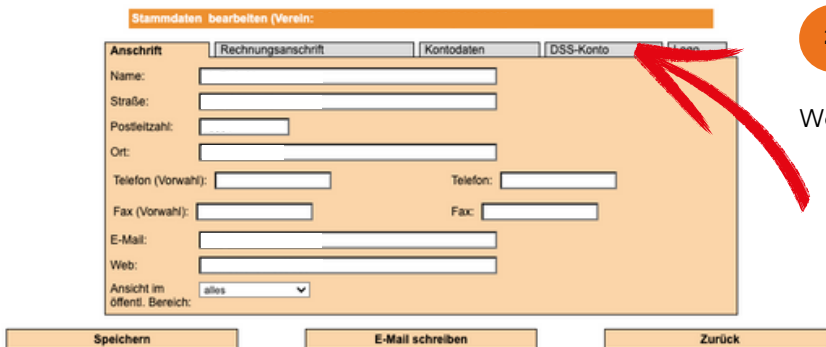
Gehen sie zu TEAMSL www.basketball-bund.net/

Bitte mit den Zugangsdaten ihres Vereines anmelden und auf Kontaktdaten des Vereines klicken.



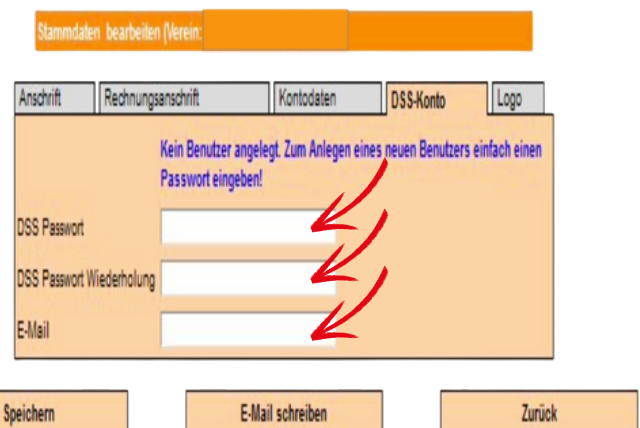
2.

Wählt hier den Punkt DSS-Konto

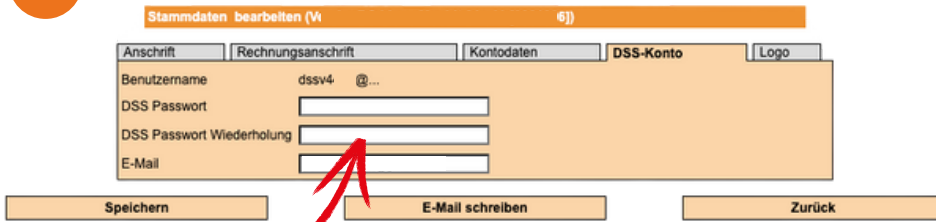


3.

Hier kommt der Hinweis das kein Benutzer angelegt ist. Gebt ein Passwort ein, min. 8 Zeichen, Groß-, Kleinbuchstaben, Sonderzeichen, Zahl. Bitte die Mail-Adresse nicht vergessen. Speichern drücken.



4.



Ihr kommt wieder zu den Stammdaten des Vereins. Wieder DSS-Konto wählen. Und der Benutzername wurde erstellt. Ganz wichtig: Die Punkte nach dem @ werden durch das KÜRZEL EURES LANDESVORBANDS ersetzt. Ihr solltet Euch jetzt anmelden können.



Hier könnt ihr auch ein neues Passwort vergeben sollte euch das alte nichtmehr bekannt sein.

Alle Kürzel

Nach dem @ in eurem dssvXXXX@... Anmeldenamen benötigt ihr das dazu gehörige Kürzel. Bitte nutzt das Kürzel in dem die zu scorende Partie stattfindet.

Beispiel Verein in Berlin: dssvXXXX@be

Selbiger Verein Spielt ein Spiel in der Regionalliga Nord: dssvXXXX@rln

Wettkampfbetrieb	Kürzel
Baden-Württemberg	bw
Bayern	by
Berlin	be
Brandenburg	bb
Bremen	hb
Hamburg	hh
Hessen	he
Mecklenburg-Vorpommern	mv
Niedersachsen	ni
Nordrhein-Westfalen	nw
Rheinland-Pfalz	rp
Saarland	sl

Wettkampfbetrieb	Kürzel
Sachsen	sn
Sachsen-Anhalt	st
Schleswig-Holstein	sh
Thüringen	th
Überregionale Ligen	
Bundesligen	dbb
Deutsche Meisterschaften	dmb
Deutscher Rollstuhlbasketball	drs
Regionalliga Nord	rln
Regionalliga Südwest	rlsw
Regionalliga Südost	rlso
Regionalliga West	nw